

# Venue 10 Keyboard

7000 Series

## Quick Start Guide

快速入门指南

快速入門指南

クイックスタートガイド



### 1 Connect the keyboard

连接键盘

連接鍵盤

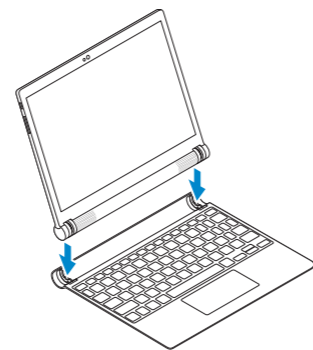
キーボードを接続する

- Turn on the tablet and ensure Bluetooth is enabled.
- Align the keyboard slots with the tablet connectors, and insert the tablet into the keyboard.  
The keyboard backlight and the Caps Lock status light turn on.

- 打开平板电脑，并确保已启用蓝牙。
- 将键盘插槽与平板电脑接头对齐，然后将平板电脑插入键盘。  
键盘背景灯和 Caps Lock 状态指示灯开启。

- 啓動平板電腦並確定藍芽已啓用。
- 將鍵盤插槽對準平板電腦連接器，然後將平板電腦插入鍵盤。  
鍵盤背光和 Caps Lock 狀態指示燈會亮起。

- タブレットの電源を入れて、Bluetooth が有効であることを確認します。
- キーボードのスロットをタブレットのコネクタに合わせて、タブレットをキーボードに挿入します。  
キーボード背面ライトとキャップスロックステータスライトが、点灯します。



### 2 Pair the keyboard

对键盘进行配对

配對鍵盤

キーボードを組み合わせる

- Wait for the keyboard to be detected by your tablet.
- Tap **Scan** if a message appears stating that the keyboard is not connected.
- Enter the password displayed on the screen when prompted.

- 等待平板电脑检测键盘。
- 如果显示一条信息表明未连接键盘，请点击**扫描**。
- 出现提示时，输入屏幕上显示的密码。

- 等待平板電腦偵測到鍵盤。
- 如果出現訊息指出鍵盤未連接，請點選**掃描**。
- 在提示下輸入顯示在螢幕上的密碼。

- キーボードがタブレットに検知されるのを待ちます。
- キーボードが接続されていませんというメッセージが表示された場合は、**スキャン**をタップします。
- プロンプトが表示されたら、画面のパスワードを入力します。

#### Product support and manuals

产品支持与手册

產品支援與手冊

製品サポートとマニュアル

[dell.com/support](http://dell.com/support)

[dell.com/support/manuals](http://dell.com/support/manuals)

#### Contact Dell

与 Dell 联络

與 Dell 公司聯絡

デルへのお問い合わせ

[dell.com/contactdell](http://dell.com/contactdell)

#### Regulatory and safety

管制和安全

管制與安全

規制と安全性

[dell.com/regulatory\\_compliance](http://dell.com/regulatory_compliance)

#### Regulatory model

管制型号

安規型號

認可モデル

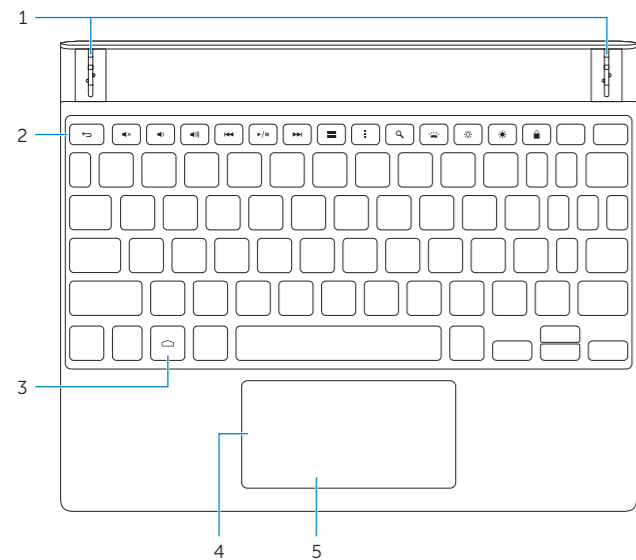
KW14M02



0G8XW3A00

## Features

功能部件 | 功能 | 機能



1. Tablet connectors (2)
  2. Shortcut keys
  3. Home key
  4. Touchpad
  5. Click area
1. 平板电脑接头 (2)
  2. 快捷键
  3. 主屏幕键
  4. 触摸板
  5. 单击区域

1. 平板电脑连接器 (2)
  2. 捷徑鍵
  3. 首頁鍵
  4. 觸控墊
  5. 點按區域
1. タブレットコネクタ (2)
  2. ショートカットキー
  3. Home キー
  4. タッチパッド
  5. クリックエリア

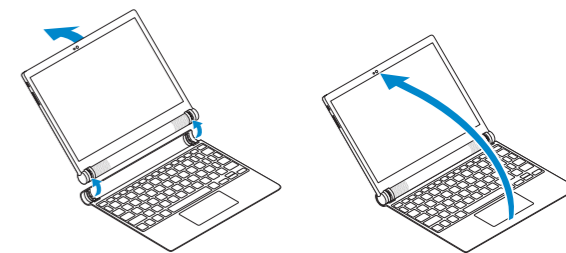
## Shortcut keys

快捷键 | 捷徑鍵 | ショートカットキー



## Disconnecting the keyboard

断开键盘连接  
中斷連接鍵盤  
キーボードを外す



**Turn the tablet outward to disconnect the keyboard.**

向外旋转平板电脑，断开键盘连接。  
將平板電腦向外翻轉，以中斷連接鍵盤。  
タブレットを外側に向けて、キーボードを外します。